

Inspectoratul pentru Situații de Urgență
„Petrodava” al județului Neamț

ANALIZA STATISTICĂ
A SITUAȚIILOR DE URGENȚĂ
PRODUSE ÎN LUNA NOIEMBRIE 2023

I. ACTIVITATEA OPERATIVĂ



În luna noiembrie 2023, în zona de competență a Inspectoratului pentru Situații de Urgență „Petrodava” al județului Neamț s-au produs **1028** de evenimente care au necesitat intervenția serviciilor profesionale, voluntare și private pentru situații de urgență (în medie **34,27 pe zi**), numărul evenimentelor la care s-a intervenit cu forțe specializate crescând cu **8,21%** față de perioada similară din anul anterior când s-au produs **950** de evenimente.

Deasemenea, forțele noastre de intervenție au mai fost solicitate în **33** situații, la care însă nu s-a intervenit din diverse motive:

- echipajele au fost întoarse din drum, întrucât nu mai era necesară deplasarea acestora la locul evenimentului în **10** situații, din care 9 la echipajele de stingere și 1 situație la echipajele SMURD;
- echipajele au ajuns la locul evenimentului, însă nu au acționat în **16** de situații, deoarece în 2 situații nu a mai fost necesară intervenția serviciilor profesionale, iar în 14 situații persoanele au refuzat evaluarea medicală de specialitate;
- echipajele au ajuns la adresa indicată, dar au constatat că evenimentul nu s-a produs sau pacientul nu exista în **7** situații, din care 4 la echipajele de stingere și 3 la echipajele SMURD.

1028 INTERVENȚII ÎN NOIEMBRIE 2023
în medie s-au desfășurat **34,27** de intervenții în fiecare zi



SITUAȚIA COMPARATIVĂ A SITUAȚIILOR DE URGENȚĂ



*Alte situații de urgență: misiuni pirotehnice, alunecări de teren, fenomene meteo periculoase, înlăturarea efectelor inundațiilor, avarii la utilități publice etc.

** Asistență persoane: degajări de persoane în urma exploziilor, prăbușirii sau accidentelor de muncă și rămase blocate în apartament, ascensor, la înălțime etc.

*** Acțiuni pentru protecția comunităților: asigurare măsuri de apărare împotriva incendiilor la accidente de circulație și pe timpul desfășurării de evenimente publice, protecția mediului, salvări de animale, activități de recunoașteri în teren, exerciții cu forțe și mijloace în teren etc.

În vederea reducerii timpului de răspuns la intervenții, în scopul limitării pagubelor, serviciile voluntare pentru situații de urgență din județul Neamț au acționat singure sau în sprijinul forțelor profesionale pentru **24** misiuni la incendii, **8** misiuni pentru incendii de vegetație și altele, **5** misiuni pentru asistența persoanelor, **1** misiune pentru alte situații de urgență, **1** misiune pentru protecția mediului, **9** misiuni pentru alte intervenții, **1** misiune pentru exerciții cu forțe și mijloace în teren și **5** misiuni de recunoaștere în teren.

Nr. crt.	Localitatea	Misiuni executate de SVSU în cooperare cu serv.profesioniste sau singure, pe unități administrativ-teritoriale în luna octombrie 2023							
		Incendii	Incendii de vegetație	Alte situații de urgență	Activități de informare preventivă	Asistența persoanelor / Alte intervenții	Protecția mediului	Exerciții	Recunoaștere
1.	AGAPIA	0	0	0	0	0	0	0	0
2.	ALEXANDRU CEL BUN	3	0	0	0	0	0	0	0
3.	BAHNA	0	0	1	0	0	0	0	0
4.	BĂLȚĂTEȘTI	0	0	0	0	0	0	0	0
5.	BICAZ	0	0	0	0	0	0	0	0
6.	BICAZ-CHEI	0	0	0	0	0	0	0	0

NESECRET

Nr. crt.	Localitatea	Misiuni executate de SVSU în cooperare cu serv.profesioniste sau singure, pe unități administrativ-teritoriale în luna octombrie 2023							
		Incendii	Incendii de vegetație	Alte situații de urgență	Activități de informare preventivă	Asistența persoanelor / Alte intervenții	Protecția mediului	Exerciții	Recunoaștere
7.	BICAZU ARDELEAN	0	0	0	0	0	0	0	0
8.	BÂRA	0	0	0	0	0	0	0	0
9.	BÂRGĂUANI	0	0	0	0	0	0	0	0
10.	BODEȘTI	3	0	0	0	0	0	0	0
11.	BOGHICEA	0	0	0	0	1/0	0	0	0
12.	BORCA	0	0	0	0	0/1	0	0	0
13.	BORLEȘTI	1	1	0	0	0	0	0	0
14.	BOTEȘTI	0	0	0	0	0	0	0	0
15.	BOZIENI	0	1	0	0	0	0	0	0
16.	BRUSTURI	0	0	0	0	0	0	0	0
17.	CEAHLĂU	0	0	0	0	0	0	0	0
18.	CÂNDEȘTI	0	0	0	0	0	0	0	0
19.	CORDUN	0	1	0	0	0	0	0	0
20.	COSTIȘA	1	0	0	0	0	0	0	0
21.	CRĂCĂOANI	0	0	0	0	0	0	0	0
22.	DAGĂȚA (jud.Iași)	0	0	0	0	0	0	0	0
23.	DĂMUC	1	0	0	0	0	0	0	0
24.	DOBRENI	1	0	0	0	0	0	0	0
25.	DOCHIA	0	0	0	0	0	1	0	0
26.	DOLJEȘTI	2	0	0	0	1/0	0	0	0
27.	DRĂGĂNEȘTI	0	1	0	0	0	0	0	0
28.	DRAGOMIREȘTI	0	0	0	0	0	0	0	0
29.	DULCEȘTI	0	0	0	0	0	0	0	0
30.	DUMBRAVA ROȘIE	0	0	0	0	0	0	0	0
31.	FARCAȘA	0	0	0	0	0	0	0	0
32.	FĂUREI	0	0	0	0	0	0	0	0
33.	FILIPEȘTI (jud. Bacău)	0	0	0	0	0	0	0	0
34.	GĂDINȚI	0	0	0	0	0	0	0	0
35.	GÂRGINA	0	0	0	0	0	0	0	0
36.	GHERĂEȘTI	0	0	0	0	0	0	0	0
37.	GHINDĂOANI	0	0	0	0	0	0	0	0
38.	GIROV	2	0	0	0	0	0	0	0
39.	GRINȚIEȘ	0	0	0	0	0	0	0	0
40.	GRUMĂZEȘTI	1	0	0	0	0/1	0	0	0
41.	HANGU	0	0	0	0	0	0	0	0
42.	HORIA	0	0	0	0	0	0	0	0
43.	ICUȘEȘTI	0	0	0	0	0	0	0	0
44.	ION CREANGĂ	0	0	0	0	1/0	0	0	0
45.	MĂRGINENI	0	0	0	0	0	0	0	0
46.	MIRCEȘTI(jud. Iași)	0	0	0	0	0	0	0	0
47.	MOLDOVENI	0	0	0	0	0	0	0	0
48.	MUNICIPIUL PIATRA NEAMȚ	0	0	0	0	0	0	0	0
49.	MUNICIPIUL ROMAN	0	0	0	0	0/1	0	0	0
50.	NEGREȘTI	0	0	0	0	0	0	0	0
51.	ONICENI	0	0	0	0	0	0	0	0
52.	ORAȘ ROZNOV	0	0	0	0	0/1	0	0	0
53.	ORAȘ TÂRGU NEAMȚ	0	0	0	0	1/0	0	0	0
54.	PĂSTRĂVENI	0	1	0	0	0	0	0	0
55.	PÂNCEȘTI	0	0	0	0	0	0	0	0
56.	PÂNGĂRAȚI	0	0	0	0	0	0	0	0
57.	PETRICANI	0	0	0	0	0	0	0	0
58.	PIATRA ȘOIMULUI	0	0	0	0	0	0	0	0
59.	PIPIRIG	2	1	0	0	0	0	0	0
60.	PODOLENI	0	0	0	0	0	0	1	0
61.	POIANA TEIULUI	2	0	0	0	0	0	0	0
62.	POIENARI	0	0	0	0	0	0	0	0
63.	RĂCHITENI(jud. Iași)	0	0	0	0	0	0	0	0
64.	RĂUCEȘTI	0	0	0	0	0	0	0	0

NESECRET

Nr. crt.	Localitatea	Misiuni executate de SVSU în cooperare cu serv.profesioniste sau singure, pe unități administrativ-teritoriale în luna octombrie 2023							
		Incendii	Incendii de vegetație	Alte situații de urgență	Activități de informare preventivă	Asistența persoanelor / Alte intervenții	Protecția mediului	Exerciții	Recunoaștere
65.	RĂZBOIENI	0	0	0	0	0	0	0	0
66.	REDIU	1	0	0	0	0	0	0	0
67.	ROMÂNI	0	0	0	0	0	0	0	0
68.	RUGINOASA	1	0	0	0	0	0	0	0
69.	SAGNA	0	0	0	0	1/0	0	0	0
70.	SĂBĂOANI	0	2	0	0	0	0	0	0
71.	SĂVINEȘTI	1	0	0	0	0	0	0	0
72.	SECUIENI	1	0	0	0	0	0	0	0
73.	STĂNIȚA	0	0	0	0	0/5	0	0	0
74.	ȘTEFAN CEL MARE	0	0	0	0	0	0	0	0
75.	TAȘCA	0	0	0	0	0	0	0	0
76.	TANSA (jud.Iași)	0	0	0	0	0	0	0	0
77.	TARCĂU	0	0	0	0	0	0	0	0
78.	TAZLĂU	0	0	0	0	0	0	0	0
79.	TĂMĂȘENI	0	0	0	0	0	0	0	0
80.	TIMIȘEȘTI	0	0	0	0	0	0	0	0
81.	TRIFEȘTI	0	0	0	0	0	0	0	0
82.	TUPILAȚI	0	0	0	0	0	0	0	0
83.	ȚIBUCANI	0	0	0	0	0	0	0	0
84.	URECHENI	0	0	0	0	0	0	0	0
85.	VALEA URSULUI	1	0	0	0	0	0	0	0
86.	VĂLENI	0	0	0	0	0	0	0	0
87.	VĂNĂTORI-NEAMȚ	0	0	0	0	0	0	0	0
88.	ZĂNEȘTI	0	0	0	0	0	0	0	0
TOTAL		24	8	1	0	5/9	1	1	5

În luna **noiembrie 2023**, unitatea noastră a coordonat **4** misiuni de căutare-salvare în mediul montan, executate de către Serviciul Public Salvamont Neamț în masivul Ceahlău și în zona muntoasă a U.A.T-ului Bicazu Ardelean, față de aceeași perioadă analizată a anului anterior, când a fost coordonată **1** misiune de căutare-salvare.

II. INTERVENȚIA LA INCENDII

În cursul lunii **noiembrie 2023**, numărul de incendii produse în zona de competență a unității a crescut, respectiv cu **51,72%**, de la **29** în noiembrie 2022, la **44** în noiembrie 2023 (în medie 1,47/zi).

Statistica incendiilor pe unități administrativ-teritoriale:

Nr. crt.	Localitatea	Incendii		
		2022	2023	Dinamică
1.	AGAPIA	0	0	0
2.	ALEXANDRU CEL BUN	0	4	4
3.	BAHNA	0	0	0
4.	BĂLȚĂTEȘTI	0	0	0
5.	BICAZ	0	0	0
6.	BICAZ-CHEI	1	0	-1
7.	BICAZU ARDELEAN	0	0	0
8.	BÂRA	0	0	0
9.	BÂRGĂUANI	1	0	-1
10.	BODEȘTI	0	3	3
11.	BOGHICEA	0	0	0

NESECRET

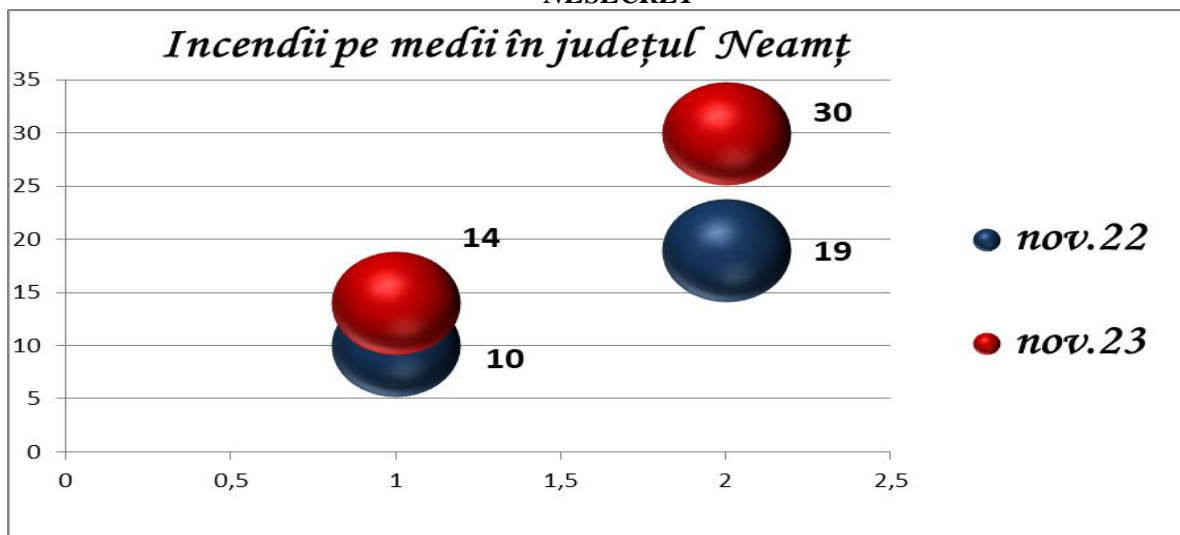
Nr. crt.	Localitatea	Incendii		
		2022	2023	Dinamică
12.	BORCA	0	0	0
13.	BORLEȘTI	0	1	1
14.	BOTEȘTI	1	0	-1
15.	BOZIENI	0	0	0
16.	BRUSTURI	0	0	0
17.	CEAHLĂU	0	0	0
18.	CÂNDEȘTI	0	0	0
19.	CORDUN	1	1	0
20.	COSTIȘA	2	1	-1
21.	CRĂCĂOANI	1	0	-1
22.	DAGĂȚA (jud. Iași)	0	0	0
23.	DĂMUC	0	1	1
24.	DOBRENI	0	1	1
25.	DOCHIA	1	0	-1
26.	DOLJEȘTI	0	2	2
27.	DRĂGĂNEȘTI	0	0	0
28.	DRAGOMIREȘTI	0	0	0
29.	DULCEȘTI	0	0	0
30.	DUMBRAVA ROȘIE	0	0	0
31.	FARCAȘA	0	0	0
32.	FĂUREI	1	0	-1
33.	FILIFEȘTI (jud. Bacău)	0	0	0
34.	GĂDINȚI	0	0	0
35.	GÂRCINA	0	1	1
36.	GHERĂEȘTI	1	0	-1
37.	GHINDĂOANI	0	0	0
38.	GIROV	1	2	1
39.	GRINTIEȘ	0	0	0
40.	GRUMĂZEȘTI	0	1	1
41.	HANGU	0	0	0
42.	HORIA	0	0	0
43.	ICUȘEȘTI	0	0	0
44.	ION CREANGĂ	0	0	0
45.	MĂRGINENI	1	0	-1
46.	MIRCEȘTI (jud. Iași)	0	0	0
47.	MOLDOVENI	0	0	0
48.	NEGREȘTI	0	0	0
49.	ONICENI	0	0	0
50.	PÂNCEȘTI	0	0	0
51.	PĂSTRĂVENI	0	0	0
52.	PETRICANI	1	0	-1
53.	PIATRA NEAMȚ	1	3	2
54.	PIATRA ȘOIMULUI	4	0	-4
55.	PÂNGĂRAȚI	1	0	-1
56.	PIPIRIG	0	2	2
57.	PODOLENI	0	0	0
58.	POIANA TEIULUI	0	3	3
59.	POIENARI	0	0	0

NESECRET

Nr. crt.	Localitatea	Incendii		
		2022	2023	Dinamică
60.	RĂCHITENI	0	0	0
61.	RĂUCEȘTI	1	1	0
62.	RĂZBOIENI	0	0	0
63.	REDIU	0	1	1
64.	ROMAN	3	9	6
65.	ROMĂNI	0	0	0
66.	ROZNOV	0	1	1
67.	RUGINOASA	1	1	0
68.	SĂBĂOANI	0	0	0
69.	SAGNA	0	0	0
70.	SĂVINEȘTI	1	1	0
71.	SECUIENI	0	1	1
72.	STĂNIȚA	0	0	0
73.	ȘTEFAN CEL MARE	0	0	0
74.	TĂMĂȘENI	0	0	0
75.	TANSA	0	0	0
76.	TARCĂU	1	0	-1
77.	TAȘCA	0	0	0
78.	TAZLĂU	0	0	0
79.	ȚIBUCANI	0	0	0
80.	TIMIȘEȘTI	0	0	0
81.	TÂRGU NEAMȚ	3	1	-2
82.	TRIFEȘTI	0	1	1
83.	TUPILAȚI	0	0	0
84.	URECHENI	0	0	0
85.	VALEA URSULUI	0	1	1
86.	VALENI	0	0	0
87.	VINATORI-NEAMȚ	0	0	0
88.	ZANESTI	0	0	0
Total		29	44	-15

Toate cele **44** de incendii s-au produs pe teritoriul județului Neamț, din care **14** s-au produs în **mediul urban (31,82%** din totalul incendiilor) și **30** în **mediul rural (68,18%** din totalul incendiilor).

1. DISTRIBUȚIA INCENDIILOR URBAN-RURAL ÎN JUDEȚUL NEAMȚ



În continuare, incidența producerii incendiilor este mai mare în *mediul rural*, iar principala cauză a izbucnirii acestora o reprezintă *instalațiile electrice defecte*.

2. PONDEREA LA INCENDII



Noiembrie 2022
29 incendii



Noiembrie 2023
44 incendii

+51,72%

3. SITUAȚIA COMPARATIVĂ A CAUZELOR INCENDIILOR (ALTELE DECÂT CELE DE VEGETAȚIE), ÎN JUDEȚUL NEAMȚ


<i>Tip cauză de incendiu</i>	2022	2023	<i>Dinamica</i>
Acțiune intenționată	2	5	3
Aparate electrice sub tensiune nesupravegheate	0	2	2
Cenușă, jar și scântei de la sistemele de încălzit	3	1	-2
Coș, burlan de fum defect sau necurațat	6	10	4
Echipamente electrice improvizate	0	1	1
Foc deschis în spații deschise	1	2	1
Foc deschis în spații închise (lumânări, făclii, chibrituri, brichete)	3	2	1
Fumatul	1	6	5
Instalații electrice defecte	10	8	-2
Mijloace de încălzire nesupravegheate	2	2	0
Mijloace de încălzire improvizate	1	3	2
Sisteme de încălzire defecte	0	1	1

Tip cauză de incendiu	2022	2023	Dinamica
Sudură	0	1	1
TOTAL	29	44	15



Pagubele rezultate în urma incendiilor au fost estimate la cca. **1640 mii lei**, însă intervenția serviciilor profesionale și voluntare a condus la limitarea pagubelor, fiind salvate bunuri în valoare estimată de cca. **7291 mii**

În luna noiembrie 2023, incendiile nu au produs doar pagube materiale ci și victime omenești (1 persoană adultă a fost rănită), iar 1 persoană adultă a fost salvată, spre deosebire de aceeași perioadă a anului trecut când 1 persoană a decedat și 2 persoane au fost salvate.



Repartiția incendiilor pe tipuri de proprietăți este următoarea:

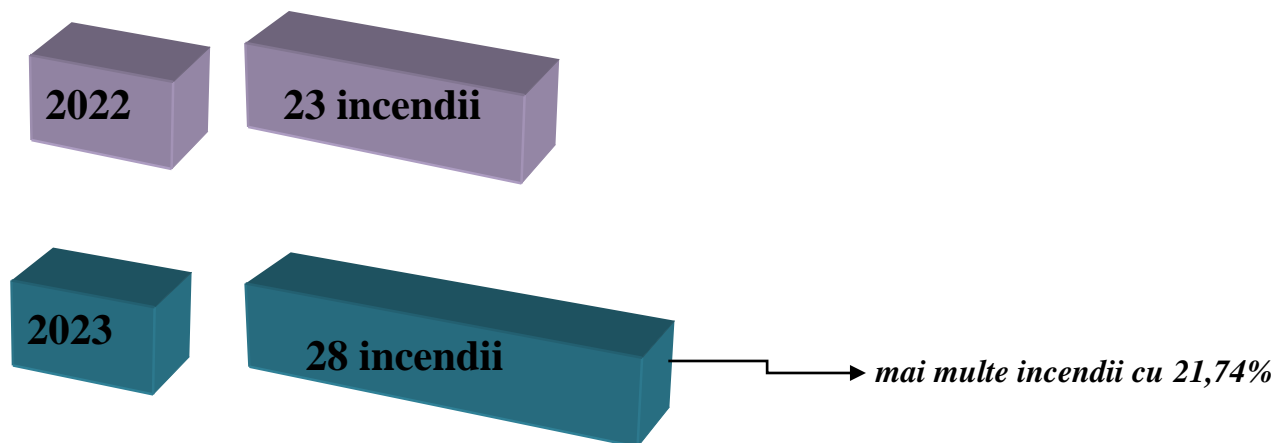
- 8 incendii *Domeniul privat român;*
- 1 incendiu *Domeniul privat al statului, județului, localității;*
- 1 incendiu *Domeniul privat străin;*
- 34 incendii *Proprietăți individuale (gospodării, mij. transport și terenuri în afara perimetrului gosp. cetățenești.*

Proprietățile individuale rămân în continuare cu cea mai mare frecvență de producere din totalul incendiilor. Numărul incendiilor izbucnite la locuințele și anexele cetățenilor a crescut cu cca. **21,74%**, de la **23** în noiembrie 2022 la **28** în noiembrie 2023.

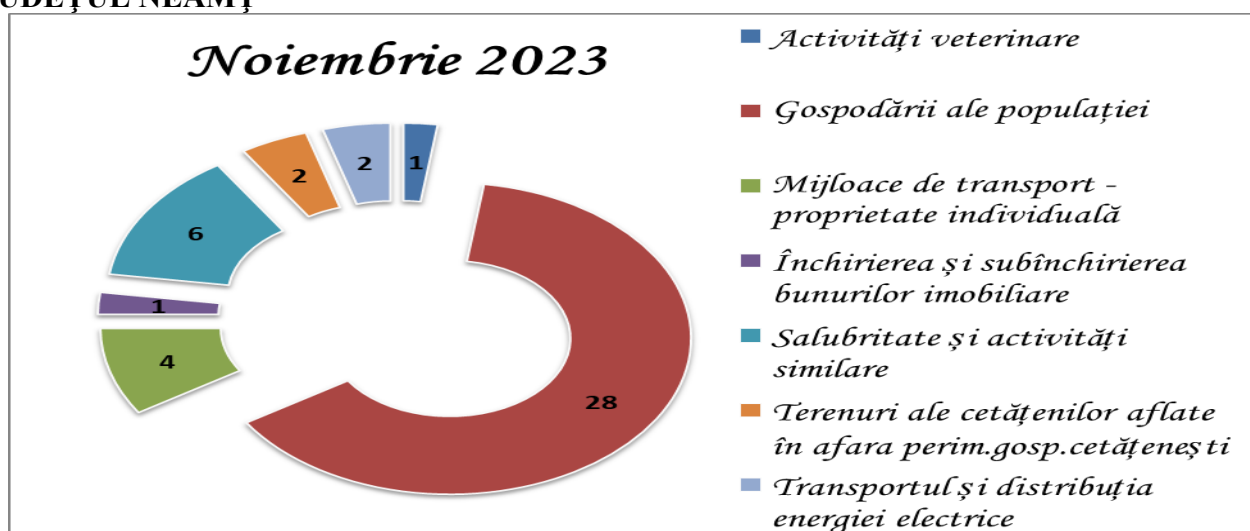
4. INCENDII PRODUSE LA LOCUINȚE ȘI ANEXE

Pagina 8 din 15





5. DISTRIBUȚIA PE RAMURI ECONOMICE A INCENDIILOR PRODUSE ÎN JUDEȚUL NEAMȚ



6. INCENDII DE VEGETAȚIE USCATĂ ȘI ALTELE

În luna **noiembrie 2023**, în zona de competență a inspectoratului au avut loc **19** incendii de vegetație uscată și altele (coșuri de fum) – fără pagube materiale, spre deosebire de anul anterior când au fost înregistrate **12** incendii de vegetație.

6.1. Statistica incendiilor de vegetație uscată și altele pe unități administrativ-teritoriale:

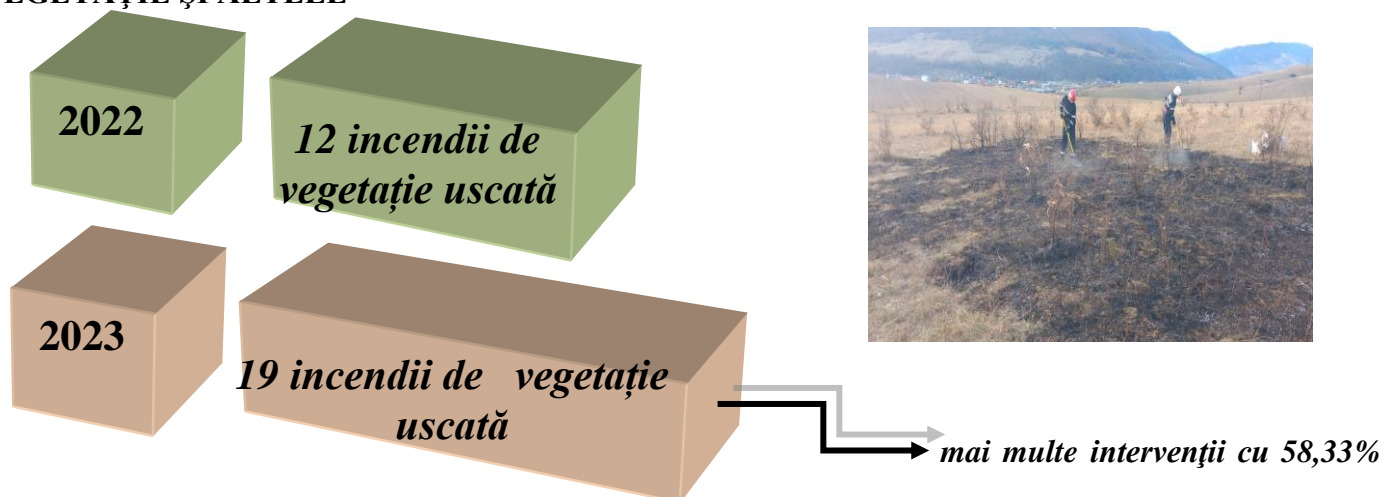
Nr. crt.	Localitatea	Incendii de vegetație și altele		
		2022	2023	Dinamică
1.	AGAPIA	0	0	0
2.	ALEXANDRU CEL BUN	0	0	0
3.	BAHNA	0	0	0
4.	BĂLȚĂTEȘTI	0	0	0
5.	BICAZ	0	0	0
6.	BICAZ-CHEI	0	0	0
7.	BICAZU ARDELEAN	0	0	0
8.	BÂRA	0	0	0
9.	BÂRGĂUANI	1	0	-1
10.	BODEȘTI	0	0	0
11.	BOGHICEA	0	0	0

NESECRET

Nr. crt.	Localitatea	Incendii de vegetație și altele		
		2022	2023	Dinamică
12.	BORCA	1	0	-1
13.	BORLEȘTI	0	1	1
14.	BOTEȘTI	0	1	1
15.	BOZIENI	0	1	1
16.	BRUSTURI	0	0	0
17.	CEAHLAU	0	0	0
18.	CÂNDEȘTI	0	0	0
19.	CORDUN	0	1	1
20.	COSTIȘA	0	0	0
21.	CRĂCĂOANI	0	0	0
22.	DAGĂȚA (jud. Iași)	0	0	0
23.	DĂMUC	0	0	0
24.	DOBRENI	0	0	0
25.	DOCHIA	0	0	0
26.	DOLJEȘTI	0	0	0
27.	DRĂGĂNEȘTI	0	1	1
28.	DRAGOMIREȘTI	0	0	0
29.	DULCEȘTI	0	0	0
30.	DUMBRAVA ROȘIE	1	0	-1
31.	FARCAȘA	0	0	0
32.	FĂUREI	0	0	0
33.	FILIFEȘTI (jud. Bacău)	0	0	0
34.	GÂDINȚI	0	0	0
35.	GHERĂEȘTI	0	0	0
36.	GHINDĂOANI	0	0	0
37.	GÂRCINA	0	0	0
38.	GIROV	0	0	0
39.	GRINȚIES	0	0	0
40.	GRUMĂZEȘTI	0	0	0
41.	HANGU	1	0	-1
42.	HORIA	1	1	0
43.	ICUȘEȘTI	0	0	0
44.	ION CREANGĂ	0	0	0
45.	MĂRGINENI	0	0	0
46.	MIRCEȘTI (jud. Iași)	0	0	0
47.	MOLDOVENI	0	0	0
48.	NEGREȘTI	1	0	-1
49.	ONICENI	0	0	0
50.	PÂNCEȘTI	0	0	0
51.	PĂSTRĂVENI	0	1	1
52.	PETRICANI	0	0	0
53.	PIATRA NEAMȚ	0	6	6
54.	PIATRA ȘOIMULUI	1	0	-1
55.	PÂNGĂRAȚI	0	0	0
56.	PIPIRIG	0	1	1
57.	PODOLENI	0	0	0
58.	POIANA TEIULUI	0	0	0
59.	POIENARI	0	0	0

Nr. crt.	Localitatea	Incendii de vegetație și altele		
		2022	2023	Dinamică
60.	RĂCHITENI	0	0	0
61.	RĂUCEȘTI	0	0	0
62.	RĂZBOIENI	0	0	0
63.	REDIU	0	0	0
64.	ROMAN	2	0	-2
65.	ROMĂNI	0	0	0
66.	ROZNOV	0	1	1
67.	RUGINOASA	0	0	0
68.	SĂBĂOANI	0	2	2
69.	SAGNA	1	0	-1
70.	SĂVINEȘTI	0	1	1
71.	SECUIENI	0	0	0
72.	STĂNIȚA	0	0	0
73.	ȘTEFAN CEL MARE	0	0	0
74.	TĂMĂȘENI	0	0	0
75.	TANSA	0	0	0
76.	TARCĂU	0	0	0
77.	TAȘCA	0	0	0
78.	TAZLĂU	0	0	0
79.	ȚIBUCANI	0	0	0
80.	TIMIȘEȘTI	0	0	0
81.	TÂRGU NEAMȚ	1	1	0
82.	TRIFEȘTI	0	0	0
83.	TUPILAȚI	0	0	0
84.	URECHENI	1	0	-1
85.	VALEA URSULUI	0	0	0
86.	VĂLENI	0	0	0
87.	VÂNĂTORI-NEAMȚ	0	1	1
88.	ZĂNEȘTI	0	0	0
Total		12	19	7

6.2. DINAMICA INTERVENȚIILOR PENTRU STINGEREA INCENDIILOR DE VEGETAȚIE ȘI ALTELE



6.3. DISTRIBUȚIA INTERVENȚIILOR PE TIPURI DE INCENDII

6.3.1. Repartiția incendiilor de vegetație și altele pe tipuri de proprietăți este următoarea:

- 6 incendii *Domeniul public al statului, județului, localității;*
- 13 incendii *Proprietăți individuale (gospodării și terenuri în afara perimetrului gosp. cetățenești).*

6.3.2. Repartiția incendiilor de vegetație și altele pe destinație este următoarea:

Nr.crt.	Destinația producerii incendiului	Nr. incendii	Procent
1.	Bucătărie	1	5,26%
2.	Izlazuri, pășuni comunale	1	5,26%
3.	Miriște	1	5,26%
4.	Pod, acoperiș	9	47,37%
5.	Teren viran	2	10,53%
6.	Vegetație uscată	5	26,32%

III. INTERVENȚIA LA DESCARCERARE, PRIM AJUTOR CALIFICAT ȘI ASISTENȚĂ MEDICALĂ DE URGENȚĂ

1. DINAMICA INTERVENȚIILOR SMURD

Numărul solicitărilor pentru acordarea primului ajutor calificat, a asistenței medicale de urgență sau pentru efectuarea operațiunilor de descarcerare a fost în creștere în **luna noiembrie 2023**, fiind executate **761** de misiuni (din care **108** intervenții ale echipajului de terapie intensivă mobilă), spre deosebire de noiembrie 2022 când au fost executate **757** de misiuni (din care **111** intervenții ale echipajelor de terapie intensivă mobilă).



Echipajele de descarcerare, prim ajutor calificat și terapie intensivă mobilă din cadrul S.M.U.R.D. Neamț au executat misiuni pentru:

- ◆ acordarea primului ajutor calificat și a asistenței medicale de urgență – **743 misiuni**;
- ◆ descarcerarea la accidente rutiere – **2 misiuni**;
- ◆ asistența persoanelor blocate în apartamente – **1 misiune**;
- ◆ alte intervenții (asigurare măsuri – sesizare urs) – **13 misiuni**;
- ◆ misiuni de sprijin la asistență persoanelor – **2 misiuni**.

Repartizarea misiunilor SMURD executate pe subunități:

- **DETAȘAMENTUL DE POMPIERI PIATRA NEAMȚ** – **256** misiuni (din care **76** intervenții ale echipajului de terapie intensivă mobilă);

NESECRET

- **DETAȘAMENTUL DE POMPIERI PIATRA NEAMȚ – PUNCT DE LUCRU ROZNOV – 115 misiuni;**
- **DETAȘAMENTUL DE POMPIERI ROMAN – 245 misiuni (din care 32 intervenții ale echipajului de terapie intensivă mobilă);**
- **DETAȘAMENTUL DE POMPIERI TÎRGU NEAMȚ – Garda de intervenție nr. 1 – 104 misiuni;**
- **DETAȘAMENTUL DE POMPIERI TÎRGU NEAMȚ – Garda de intervenție nr. 2 Poiana Teiului – 41 misiuni.**

Numărul kilometrilor parcurși de ambulanțele SMURD în luna noiembrie 2023, pe subunități, prezentându-se astfel:

- **DETAȘAMENTUL DE POMPIERI PIATRA NEAMȚ – 3181 km;**
- **DETAȘAMENTUL DE POMPIERI PIATRA NEAMȚ – PUNCT DE LUCRU ROZNOV – 1417 km;**
- **DETAȘAMENTUL DE POMPIERI ROMAN – 3731 km;**
- **DETAȘAMENTUL DE POMPIERI TÎRGU NEAMȚ – Garda de intervenție nr. 1 – 1251 km;**
- **DETAȘAMENTUL DE POMPIERI TÎRGU NEAMȚ – Garda de intervenție nr. 2 Poiana Teiului – 588 km.**

2. PERSOANE ASISTATE DE ECHIPAJELE SMURD:

2022



755, din care 734 persoane adulte și 21 copii

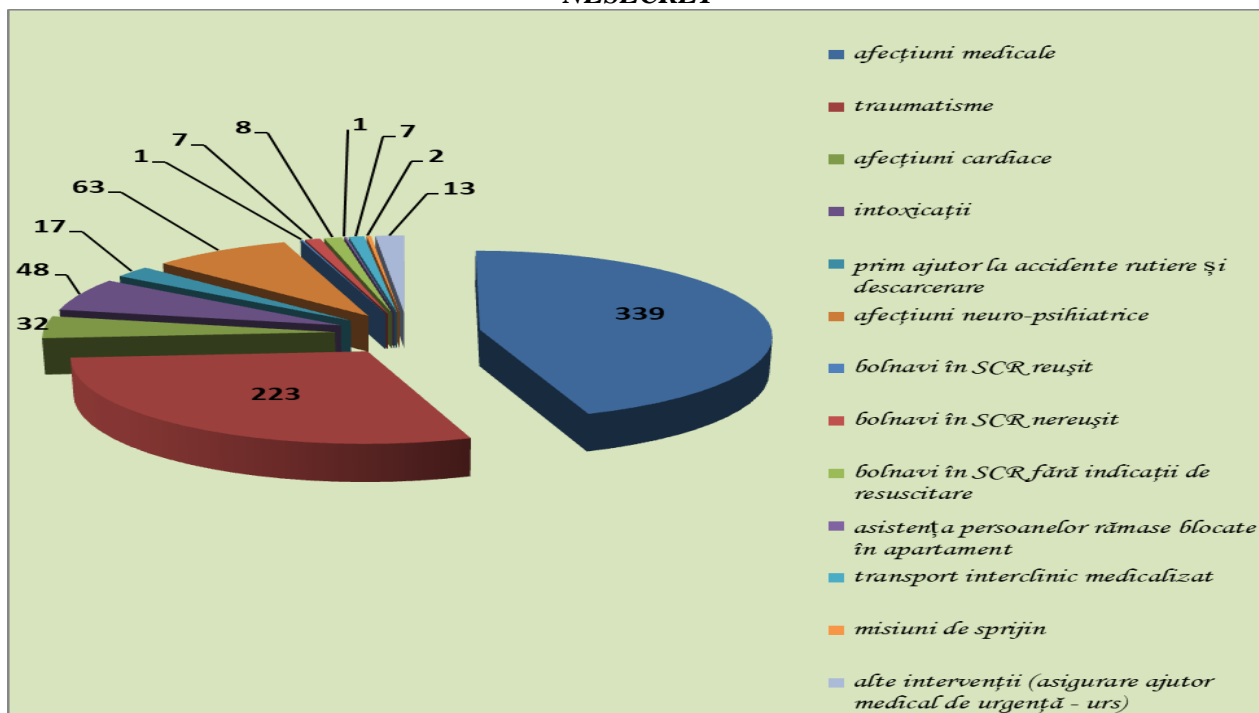
2023



755, din care 720 persoane adulte și 35 copii

Cele mai multe intervenții ale echipajelor SMURD au fost înregistrate în mediul rural, fiind executate 527 de intervenții.

3. ASIGURAREA ASISTENȚEI MEDICALE DE URGENȚĂ



Timpul mediu de răspuns al echipajelor de prim ajutor medical de urgență, terapie intensivă mobilă și ale echipajelor de descarcerare a fost de **17 minute și 10 secunde** (față de **13 minute și 0 secunde** în noiembrie 2022), iar **timpul mediu de intervenție** de **50 minute și 33 secunde** (față **41 minute și 24 secunde** în noiembrie 2022).

Timpul mediu de răspuns al echipajelor de prim ajutor medical de urgență, terapie intensivă mobilă și al echipajelor de descarcerare **în mediul urban** a fost de **13 minute și 06 secunde** (față de **5 minute și 54 secunde** în noiembrie 2022), iar **în mediul rural** a fost de **18 minute și 58 secunde** (față **16 minute și 55 secunde** noiembrie 2022).

IV. INTERVENȚII PIROTEHNICE



Echipa pirotehnică a Inspectoratului pentru Situații de Urgență "Petrodava" al județului Neamț a executat **8 misiuni**, din care **4 misiuni** de asanare a teritoriului de muniția rămasă neexplodată din timpul celui de-al doilea război mondial și **4 misiuni** de pregătire de specialitate în teren.

Raportat la aceeași perioadă din 2022, numărul acțiunilor de protecție civilă a scăzut cu **46,67%**, de la **15** în 2022 la **8** în 2023.

În urma misiunilor de asanare, executate în cele **2 localități din județul Neamț**, au fost descoperite următoarele elemente de muniție:

- ❖ 8 bombe de aruncător cal. 60mm;
- ❖ 3 focoase pentru proiectile;
- ❖ 1 focos pentru bombe de aruncător;
- ❖ 1 grenadă de mână defensivă;
- ❖ 8 cartușe cal. 7,92mm.

Măsuri luate:

- au fost informate comitetele locale pentru situații de urgență;
- a fost alertată echipa pirotehnică din cadrul inspectoratului pentru situații de urgență;
- s-a asanat teritoriul de muniție neexplodată sau nedeactivată rămasă din timpul conflictelor armate pe o suprafață de **3000 m²**;
- s-au întocmit și transmis rapoarte operative.

V. MISIUNI DE SPRIJIN

1. Pe fondul conflictului militar din Ucraina, în vederea menținerii fluxului de persoane ce părăsesc zona de conflict, în luna **NOIEMBRIE**, Inspectoratul pentru Situații de Urgență „Petrodava” al județului Neamț a executat **1 misiune de sprijin** la Inspectoratul pentru Situații de Urgență „Bucovina” al județului Suceava, în contextul taberei mobile.

VI. SITUAȚII DE URGENȚĂ APĂRUTE CA URMARE A DECLANȘĂRII RISCURILOR NATURALE, TEHNOLOGICE, BIOLOGICE SAU RADIOLOGICE

A. SITUAȚII DE URGENȚĂ APĂRUTE CA URMARE A DECLANȘĂRII RISCURILOR NATURALE – 10.

A.1-10. Situații de urgență generate de fenomene hidrometeorologice periculoase – 10

A.1.Furtuni, vânt puternic, viscol și /sau precipitații masive – 10:

- a) Vânt puternic – 9,
- b) Viscol – 1;

A.2.Inundații – 0.

În cursul lunii **noiembrie**, au fost primite de la Administrația Națională de Meteorologie, Centrul Meteorologic Regional Moldova și transmise comitetelor locale pentru situații de urgență:

- 6 atenționări meteorologice **COD GALBEN**,
- 10 avertizări meteorologice **COD GALBEN**,
- 1 avertizare meteorologică **COD PORTOCALIU**.

În cursul lunii **noiembrie**, nu au fost primite atenționări hidrologice sau avertizări hidrologice de la Administrația Națională ”Apele Române” – Institutul Național de Hidrologie și Gospodărirea Apelor București.

B. SITUAȚII DE URGENȚĂ APĂRUTE CA URMARE A DECLANȘĂRII RISCURILOR TEHNOLOGICE – 8

B.9. Muniție neexplodată sau nedeactivată rămasă din timpul conflictelor militare – 8.

NESECRET

Pe parcursul lunii **noiembrie**, echipa pirotehnică a inspectoratului a executat **4** misiuni pentru asanare muniție neexplodată sau nedeactivată rămasă din timpul conflictelor armate și **4** misiuni de pregătire de specialitate în teren.

C. SITUAȚII DE URGENȚĂ APĂRUTE CA URMARE A DECLANȘĂRII RISCURILOR BIOLOGICE – 7.

C 1. Epizootii – 7.

D. SITUAȚII DE URGENȚĂ APĂRUTE CA URMARE A DECLANȘĂRII RISCURILOR RADIOLOGICE – nu s-au înregistrat.

A P R O B,
INSPECTOR ȘEF
General de Brigadă

MTREA MIHAI - CIPRIAN